

Tuile à emboîtement Petit Moule à relief

# TERROISE Huguenot



*L'assurance de la  
qualité en neuf  
comme en  
rénovation.*



\_\_\_\_\_ Réf.309

- Qualité des argiles
- Adaptabilité au neuf et à la rénovation
- Détentrice de la marque **NF**
- Rapidité de pose



**PRODUIT  
NATUREL**  
SANS SILICONE

Garantie  
30 ans



CE



Toutes  
les réponses techniques :

N° Azur 0 810 148 223


 Emboîtement	 Pose	 Longueur hors tout	 Largeur hors tout	 Poids unitaire	 Nombre au m <sup>2</sup>	 DTU	 Site de production
double	joints droits	≈ 320 mm	≈ 222 mm	≈ 2,2 kg	≈ 20	40-21	S <sup>t</sup> Germer de Fly




Coloris Flammé Rustique

## Gamme de coloris


Afin de tirer parti des légères différences de coloris inhérentes à la cuisson et à la matière première, il est conseillé de panacher les produits.



Flammé Rustique



Ardoisé



Vieilli Masse



# TERROISE Huguenot

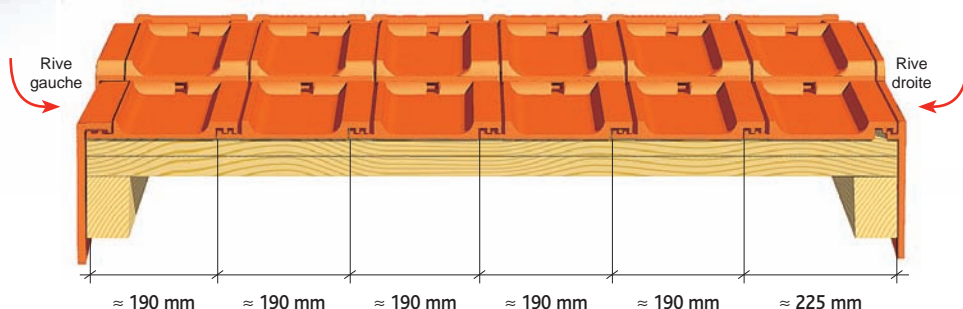
## Caractéristiques techniques

Ml de liteaux par m<sup>2</sup> de couverture :  
 - au pureau moyen de 265 mm : = 3,77 ml  
 Poids au m<sup>2</sup> : ≈ 44 kg  
 Nombre au m<sup>2</sup> : ≈ 20

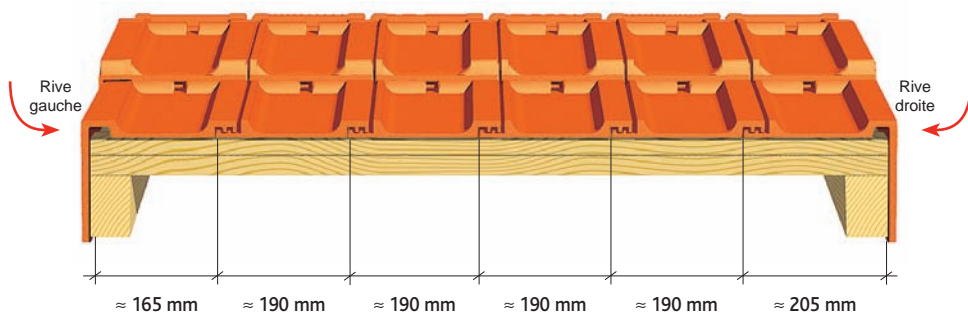
Pureau catalogue : ≈ 265 mm  
 Largeur utile : ≈ 190 mm  
 Quantité par palette : 480 tuiles  
 Pose à joints droits

## Coupes transversales au niveau du liteau

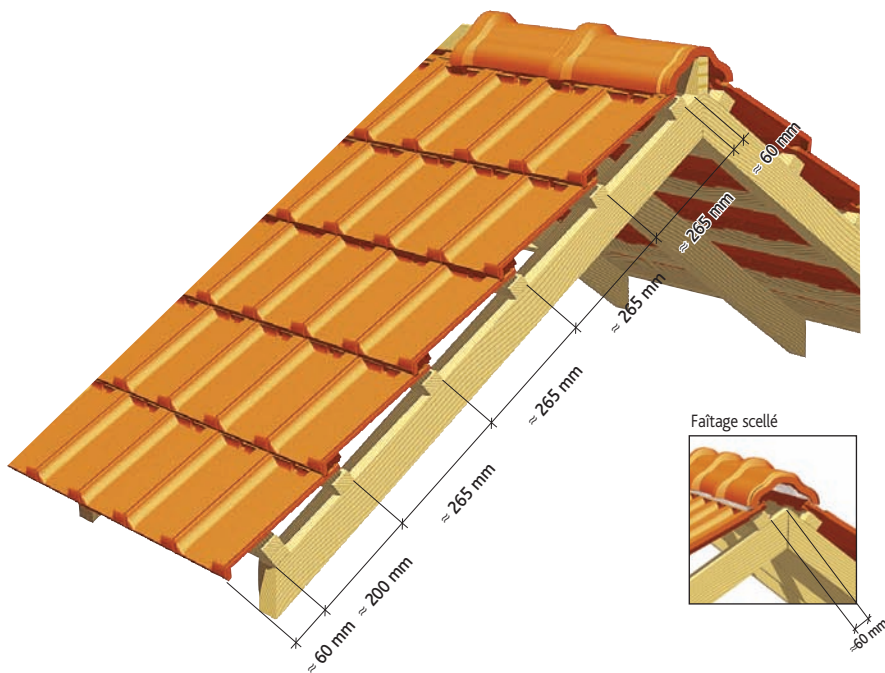
### Pose avec rives individuelles



### Pose avec tuiles de rives à rabat




## Cotations



## Tuiles complémentaires

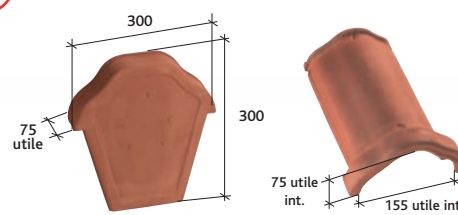
### Accessoires de plain pan



1/2 tuile Terroise  
Réf. 309.01

Tuile de ventilation Terroise  
(section avec grille = 30 cm<sup>2</sup>)  
Réf. 310.20


### Acc. de rive Acc. de faitage



Fronton pour faitière  
ondulée à emboîtement  
Réf. 810

Faitière ondulée Terroise à  
emboîtement (3 au ml)  
Réf. 722

### Acc. de faitage Autres accessoires



Poinçon pomme de pin  
Réf. 984


Tuile en verre (2)  
Réf. VER 309

Tableaux des pentes minimales admissibles (exprimé en m/m - extrait du DTU 40-21). Important : au delà de 12ml de projection horizontale contacter notre Hot Line.

Sites	Zones géographiques d'application		
	Zone 1 < 200m	Zone 2 entre 200 et 500m	Zone 3 > 500m
Protégé	0,40	0,50	0,60
Normal	0,50	0,60	0,70
Exposé	0,70	0,80	0,90

Sites	Zones géographiques d'application		
	Zone 1 < 200m	Zone 2 entre 200 et 500m	Zone 3 > 500m
Protégé	0,35	0,45	0,50
Normal	0,45	0,50	0,60
Exposé	0,60	0,70	0,75


## Accessoires de rive



Tuile à douille Terroise  
Ø 100 utile  
Réf. 310.30

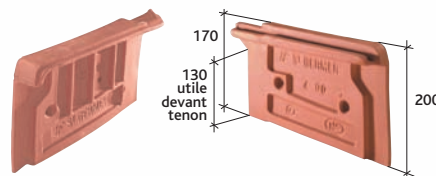


Lanterne petit modèle  
Ø 100 utile (section d'aération 30 cm<sup>2</sup>)  
Réf. 1004



Tuile de rive à rabat gauche à recouvrement Terroise (3,8 au ml)  
Réf. 309.71

Tuile de rive à rabat droite à emboîtement Terroise (3,8 au ml)  
Réf. 309.70



Rive individuelle gauche à recouvrement Terroise (3,8 au ml)  
Réf. 310.42

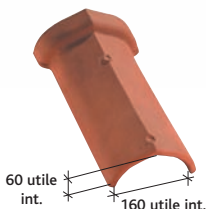
Rive individuelle droite à emboîtement Terroise (3,8 au ml)  
Réf. 310.41




Arêtier Terroise à emboîtement (3,3 au ml)<sup>(1)</sup>  
Réf. 309.152




About d'arêtier Terroise à emboîtement<sup>(1)</sup>  
Réf. 309.153



Arêtier à emboîtement (2,5 au ml)  
Réf. 758



About d'arêtier à emboîtement  
Réf. 863



Rencontres porte poinçon :  
3 ouvertures rondes Réf. 908  
4 ouvertures rondes Réf. 906



Poinçon pointe élançée  
Réf. 983

## Tuile à énergie solaire



Châssis duralumin<sup>(2)</sup>  
Passage intérieur : 460 x 500 mm  
Réf. CHALCO 02



Crochet «PM»<sup>(2)</sup>  
Réf. CRP 03



Fixation dans l'emboîtement<sup>(2)</sup>  
Réf. MONO 14-17



Tuile photovoltaïque  
Réf. PH 13.60  
S'adapte avec des couloirs d'étanchéité

(1) Non disponible en Ardoisé  
(2) Produit de revente

Section du liteau	25x27	27x40	40x40
Type de crochet	Mono14	Mono14	Mono17